

PLANET/MOD CIR. ABIERTO | PLANET/MOD CIR. OPENED

ES

Montaje: Suspendido.
Fuente de luz: Módulos lineales LED SMD TRIDONIC. Temperatura de color 4000K. Disponible, 2700K , 3000K.
Sistema óptico: Difusor opal.
Distribución luminosa: Directa.
Equipo eléctrico: Equipo de control electrónico. PF>0,95. Disponible, regulable DALI.
Materiales: Cuerpo: Aluminio extruido lacado en blanco. Difusor: Opal PMMA. Incluye suspensión de 2 m, cable transparente de conexión y florón.
Acabado: Color blanco RAL 9003 (estándar). Disponible gris RAL 9006, negro RAL 9005. Otros colores RAL disponibles bajo consulta.


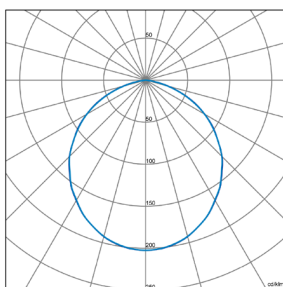


EN

Mounting: Suspended.
Light source: TRIDONIC SMD LED linear modules. Temperature color 4000K. Available, 2700K, 3000K.
Optical system: Opal diffuser.
Light distribution: Direct.
Electrical equipment: Electronic control gear. PF>0,95. Available, dimmable DALI.
Materials: Body: Aluminum extruded lacquered in white. Diffuser: Opal PMMA. 2 m rope suspension, transparent cable and ceiling base included.
Surface finish: Standard color white RAL 9003. Available grey RAL 9006, black RAL 9005. Other RAL colors under request.



PLANET/MOD CIR. ABIERTO-10000-629W



BAJO CONSULTA/UNDER REQUEST
TUNABLE WHITE

ESTANDAR COLOR BLANCO
 STANDARD WHITE COLOR



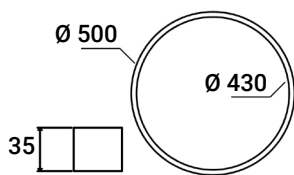
BLANCO/WHITE



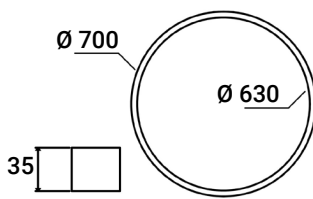
GRIS/GREY



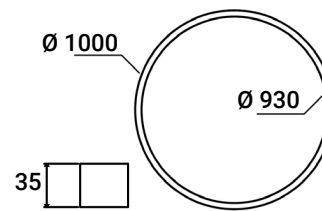
PLANET/MOD CIR. ABIERTO-500



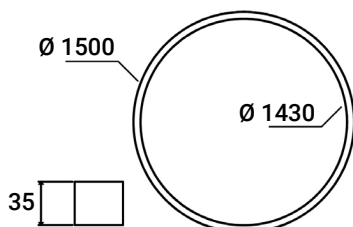
PLANET/MOD CIR. ABIERTO-700



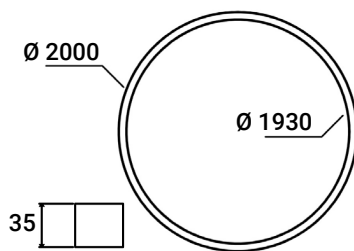
PLANET/MOD CIR. ABIERTO-1000



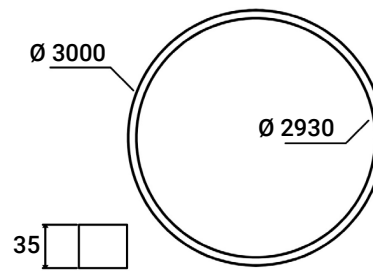
PLANET/MOD CIR. ABIERTO-1500



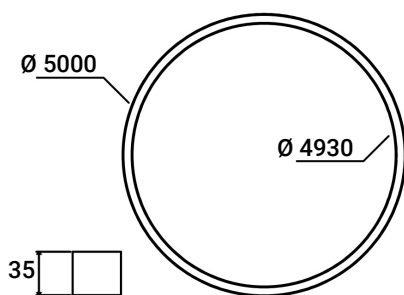
PLANET/MOD CIR. ABIERTO-2000



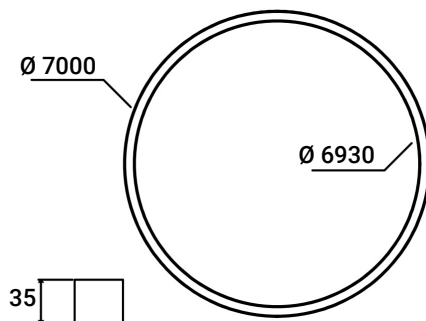
PLANET/MOD CIR. ABIERTO-3000



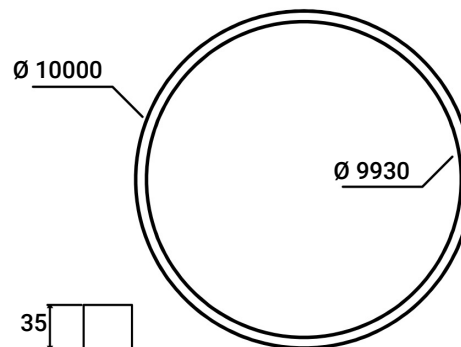
PLANET/MOD CIR. ABIERTO-5000



PLANET/MOD CIR. ABIERTO-7000



PLANET/MOD CIR. ABIERTO-10000



ESTANDAR/STANDARD

5 AÑOS / 5 YEARS
 220-240V / 50-60Hz
 IP 40
 IK 04
 CLASE II / CLASS II
 70.000h / L80B10
 -20° / +35°
 CRI 80

DISPONIBLE/AVAILABLE

DALI
 2700K / 3000K

CONFIGURACION ONLINE / ONLINE CONFIGURATION



Código / Code	Referencia / Reference	Kg	Potencia / Power	Lúmenes / Lumens	Eficiencia / Efficiency	CCT (K)
CMA113K7B	PLANET/MOD CIR. ABIERTO-500-32W 3700lm/840+SUS	1,5	32W	3700	116 lm/W	4000
CMA215K1B	PLANET/MOD CIR. ABIERTO-700-44W 5100lm/840+SUS	2,1	44W	5100	116 lm/W	4000
CMA317K3B	PLANET/MOD CIR. ABIERTO-1000-63W 7300lm/840+SUS	3,0	63W	7300	116 lm/W	4000
CMA4111KB	PLANET/MOD CIR. ABIERTO-1500-95W 11100lm/840+SUS	4,5	95W	11100	117 lm/W	4000
CMA5114KB	PLANET/MOD CIR. ABIERTO-2000-126W 14700lm/840+SUS	6,0	126W	14700	117 lm/W	4000
CMA6122KB	PLANET/MOD CIR. ABIERTO-3000-189W 22100lm/840+SUS	9,0	189W	22100	117 lm/W	4000
CMA7136KB	PLANET/MOD CIR. ABIERTO-5000-315W 36900lm/840+SUS	15,0	315W	36900	117 lm/W	4000
CMA8150KB	PLANET/MOD CIR. ABIERTO-7000-440W 50600lm/840+SUS	21,0	440W	50600	115 lm/W	4000
CMA9172KB	PLANET/MOD CIR. ABIERTO-10000-629W 72200lm/840+SUS	30,0	629W	72200	115 lm/W	4000

ACCESORIOS DISPONIBLES/AVAILABLE ACCESSORIES

REGULACION/DIMING DALI T.COLOR 2700K, 3000K

BAJO CONSULTA/UNDER REQUEST TUNABLE WHITE